


Beleef!

Maak kennis met
de vernieuwde Clup!



In deze krant

Ontdek de nieuwe pijlers	4
Maak kennis met onze mascotte Ollie	5
Zing uit volle borst mee met het Clup-lied	9
Ontwerp je eigen pin	12

En er is nog veel meer!

Voor ouders staan er soms extra stukjes in met wat meer uitleg. Die mag je natuurlijk ook lezen. Veel leesplezier!

VOOR OUDERS

De nieuwe Clup

Kinderen groeien op in een wereld vol keuzes, prikkels en mogelijkheden. Ze willen ontdekken, bewegen, creëren en vooral zichzelf zijn. Ook uit klantonderzoeken blijkt dat zowel jij als je kind het activiteiten aanbod op de buitenschoolse opvang heel belangrijk vinden.

Met de vernieuwde Clup zorgen we voor:

- meer focus op en aandacht voor beleven en ervaren
- meer ruimte voor eigen keuze
- meer zichtbaarheid van onze pijlers
- één herkenbare uitstraling op iedere locatie

Dit alles lees je terug in deze krant!



Bij de Clup beleef je het leukste deel van je dag!

Welkom bij de vernieuwde Clup, de beleef-bso van Nummereen. Na school kom je hier om te spelen, te chillen en nieuwe dingen te ontdekken. Je bent samen met andere kinderen en er is altijd iets te doen. De Clup is een fijne plek dichtbij. Een plek waar je jezelf kunt zijn en waar je je snel thuis voelt.

Met de nieuwe pijlers is er elke middag iets leuks te doen. Van bewegen tot ontdekken met gadgets en van het doen van proefjes tot koken en toneelspelen. Samen lachen, spelen en soms ook iets nieuws proberen. Bij ons groei je vanzelf door te doen, door te spelen en door samen te zijn.

We vinden het belangrijk dat jij met een goed gevoel naar huis gaat. Dat je denkt: dit was een leuke dag. Elke middag opnieuw.

Trots op de Clup

We geven de Clup een nieuw jasje. Niet omdat alles anders moet. Maar omdat we beter willen laten zien wat de Clup is: een plek voor plezier, ontdekken en samen groeien. De lancering van de vernieuwde Clup is een moment voor ons allemaal. Voor kinderen, ouders en medewerkers.

Een dag op de Clup

Elke dag op de Clup is anders, maar de middag heeft wel een vast ritme. Dat is fijn, want zo weet je wat je kunt verwachten. Benieuwd hoe zo'n middag eruitziet?

School uit. Beleven aan!

Je komt binnen en wij staan al voor je klaar. We begroeten je met een glimlach, een high five of een knuffel. Fijn dat je er bent!



Even stoom afblazen

Na school doe je eerst waar jij zin in hebt. Even lekker buiten spelen, kletsen of gewoon rustig landen na je schooldag.

Samen aan tafel

We zitten samen aan tafel met fruit en iets te drinken. De ene Clupper helpt met snijden, de ander schenkt drinken in. Ondertussen kletsen we gezellig over je dag.



Tijd voor actie!

Op het Clupbord zie je de activiteiten van vandaag. Ga je sporten, iets creatiefs doen of koken? Jij kiest! Soms werken we zelfs wekenlang rond een thema.



Tussendoortje & vrij spelen

Tijd voor iets lekkers en een moment van rust. Daarna speel je lekker verder, binnen of buiten.



Naar huis

De dag zit erop. Enthousiast vertellen we aan degene die je komt ophalen wat we vanmiddag hebben gedaan. Vol verhalen ga je weer naar huis. Tot de volgende keer!

Clupheld aan het woord!



"Ik ben een held in Fit"

Clupheld: Maks
Leeftijd: 7 jaar
Locatie: Clup Leilinde

Welke sport doe jij het liefst?
Ik voetbal heel erg graag! Tijdens een wedstrijd keep ik één helft en de andere helft speel ik lekker mee in het veld.

Hoe blijf jij fit en sterk?
Ik ga graag met mama sporten, zo blijf ik super fit!

Wat is jou beste sportmoment ooit?
Bij één van mijn eerste voetbalwedstrijden hield ik alle ballen tegen! En ik heb laatst een survivalrun gelopen zonder ervaring. Dat was echt heel erg gaaf!

Wat vind jij de allerleukste sportoefening?
Ik vind het heel erg leuk om push-ups te doen waarbij je tussendoor in je handen klapt. Dat is best moeilijk! Kun jij dat ook?

Wie is jouw sportheld?
Dat is absoluut de keeper Marc-André ter Stegen.

Wat wil jij later kunnen in sport?
Ik wil graag hoge corners kunnen nemen. Dus dat is nog flink oefenen.

Hoe kunnen andere een fit-held worden? Heb je tips?
Ik heb wel een aantal tips, zoals:
• Heel veel buiten voetballen en sporten.
• Heel gezond eten, vooral veel fruit en groente. (Ik lust als groente niet heel veel, maar witte bonen in tomatensaus zijn wel lekker).

WAAR DRAAIT HET OM OP DE CLUP?

Spelen, ontdekken, groeien. Elke dag iets nieuws.

Beleven:

"Wat heb jij vandaag beleefd?"

Elke dag creëren we ervaringen die kinderen bijblijven. Het is een plek van avontuur. Een workshop lasergamen in het donker. Pizza maken in onze keuken. Leren programmeren of een proefjeslab maken. Of gewoon met je beste vriend op het gras liggen en kletsen. We creëren momenten die je onthoudt en mee naar huis neemt.

Plezier:

"Als jij blij bent, zijn wij dat ook!"

Bij de Clup draait het om plezier. Je kiest waar je zin in hebt. We doen samen activiteiten, maar voor je eigen creatieve spel is net zo veel ruimte. We lachen samen om grapjes, ideeën of omdat iets gewoon heel leuk is. Kinderen mogen ook boos, verdrietig of moe zijn. Dat hoort erbij. Bij ons hoeft je je niet altijd blij voor te doen. We luisteren naar je en je mag zijn wie je bent, met alle gevoelens die daarbij horen. Want bij de Clup gaat het niet alleen om wat je doet, maar vooral om hoe je je voelt.

Groei:

"Heb jij iets nieuws geprobeerd vandaag?"

Je wordt hier groter; niet alleen in centimeters. We stimuleren jouw talenten: van techniek tot theater, van koken tot coderen. We geven verantwoordelijkheid, passend bij jouw leeftijd. Misschien verzin jij morgen een toneelstuk of bouw jij de hoogste toren? Wat jij leuk vindt nemen we serieus. We denken met je in mogelijkheden!

Dichtbij:

"We doen het samen"

Wij zijn dichtbij. Letterlijk: vaak in of naast jouw school. En figuurlijk, met vertrouwde medewerkers, meespelen en echte aandacht. Jij kent ons en wij kennen jou. We weten wat je nodig hebt en staan voor je klaar. Samen met je ouders willen we het allerbeste voor jou! We werken nauw samen met jouw juf of meester, zodat schooltijd en vrije tijd goed op elkaar aansluiten.

Voor OUDERS
Jouw feedback nemen we serieus

Uit ons klantonderzoek bleek dat ouders behoefte hebben aan meer variatie en uitdaging in activiteiten. Dat sluit goed aan bij onze visie op de Clup, waarin beleven, kiezen en ontwikkelen centraal staan. Met de vernieuwde Clup hebben we hier nog bewuster stappen in gezet. De nieuwe pijlers (zie pagina 4) zorgen voor zorgen voor een gevarieerd aanbod, waarin kinderen ook zelf mogen meedelen en meebeslissen. Zo sluiten de activiteiten beter aan bij wat zij leuk en belangrijk vinden.

Ook kwam uit het onderzoek dat ouders graag vaker een terugkoppeling krijgen. Daar gaan we mee aan de slag. We delen actief momenten van de dag; bij het ophalen, maar ook met een leuke foto via het ouderportaal. En we vinden het fijn om ook van jou te horen wat er thuis speelt. Grote dingen, maar juist ook de kleine. Ga hierover gerust in gesprek met de pedagogisch professionals op de groep!

De Clup is een veilige, vertrouwde plek voor je kind. Een plek waar je kind na school kan ontspannen en zelf kiest wat hij of zij wil doen. We zien wat er speelt, hebben oog voor ieder kind en sluiten daarop aan.

Het invullen van onze klantonderzoeken is voor ons heel waardevol. We nemen elke reactie serieus en gebruiken deze om onze opvang te verbeteren. Heb je tussendoor feedback? Wacht niet op het volgende onderzoek, maar laat het ons meteen weten!

Van meedenken naar meedoen.

Bij de Clup vinden we het belangrijk wat jij denkt, voelt en vindt. Heb je een idee? Of iets wat anders kan? Dan horen we dat graag. Samen bedenken we activiteiten. Soms maken we een lijstje, soms gaan we gewoon meteen aan de slag.

Je kunt ook meehelpen met kleine dingen. Fruit snijden, de tafel dekken of iets organiseren. Zo maken we samen de Clup een plek van ons allemaal.

School uit. Beleven aan!

Na een lange schooldag ben je lekker vrij. Even rennen, lachen en vooral: even niks moeten. Je kunt meedoen aan activiteiten en nieuwe dingen ontdekken. Maar wil je liever voetballen met je vrienden op het plein? Dat kan ook. Jij kiest wat je doet. En combineren kan natuurlijk ook!

Zoek de verschillen



Wat een gezellig silent disco-feestje! Maar kijk goed... de twee foto's zijn niet precies hetzelfde. Kun jij alle zeven verschillen vinden?



WEETJE:

Octopussen zijn niet alleen flexibel, maar ook superslim. Ze lossen zelfs puzzels op!

De Clup en Bazenbos zijn beide een buitenschoolse opvang van Nummereen. Allebei zijn het beleef-bso's. Dat betekent dat je groeit door te doen, te spelen en te ontdekken.

De Clup is vaak in of dichtbij jouw school. Hierdoor sluiten schooltijd en vrije tijd goed op elkaar aan. Hier kun je lekker spelen, meedoen aan te gekke activiteiten of juist even rustig iets voor jezelf doen. We spelen veel buiten, maar er is ook binnen van alles te doen.



Bazenbos is op een locatie in de natuur waar je veel buiten bent. Je speelt in de natuur, beweegt veel en ontdekt van alles om je heen. Lekker samen met vrienden ravotten, je grenzen verkennen en vooral plezier maken en vies worden.

In sommige gemeenten kun je kiezen voor een combinatie van Clup en Bazenbos. Zo kies je wat het beste bij je past!

De allervetste dingen om te doen na school



FIT

Bij Fit bewegen we samen op allerlei leuke manieren: sporten, spelen, rennen, relaxen en soms elkaar uitdagen met te gekke opdrachten. Je ontdekt hoe fijn het is om actief bezig te zijn, net als Ollie. Je leert samenwerken én krijgt de kans om tussendoor even te ontspannen, zodat je weer nieuwe energie hebt.

Subpijlers:
Bewegen - Ontspanning - Uitdagingen



WERELD

Je ontdekt hoe mensen leven, vieren en samenwerken, hier in Nederland en op andere plekken in de wereld. Je maakt kennis met culturen, tradities en verhalen van dichtbij en ver weg. Je leert hoe we met elkaar en met de aarde omgaan en merkt dat jij ook onderdeel bent van die wereld.

Subpijlers:
Cultuur - Samen in de wereld - Duurzaam



ONLINE

Je duikt in de wereld van media, games en technologie. Je gaat aan de slag met filmpjes, apps, gadgets en slimme apparaten, terwijl je leert hoe je daar veilig en bewust mee omgaat. Je ontdekt hoe dingen werken, bedenkt creatieve oplossingen en denkt na over jouw ideeën voor de toekomst.

Subpijlers:
Media - Gadgets - Digitaal



ONTDEKKEN

Bij Ontdekken ga je op avontuur: je experimenteert, onderzoekt en probeert nieuwe dingen uit. Je doet proefjes, speelt slimme denkspelletjes, leert over dieren en natuur en beleeft spannende avonturen binnen en buiten. Zo prikkel je je nieuwsgierigheid en leer je spelenderwijs de wereld beter kennen.

Subpijlers:
Experimenteren - Natuur - Avontuur

TIPS VOOR THUIS

Kinderyoga

Zoek op YouTube een video over yoga voor kinderen. Misschien kun je daarna met de geleerde oefeningen wel een verhaal bedenken en steeds een andere houding aannemen?

WK-dans

Zoek op YouTube de beroemde WK-dans op en leer samen de bewegingen.

Vierkant-challenge

Teken een vierkant met stoepkrijt, doe een blinddoek om en blijf in je vierkant staan, terwijl je op de muziek stapt op de plaats. Wie uit het vierkant stapt, is af. Probeer zo lang mogelijk te blijven staan.

Koken uit andere landen

Kies een land en maak samen een typisch gerecht uit dat land, zoals sushi, taco's of pasta. Zo ontdek je nieuwe smaken en culturen.

Kahoot-quiz

Kies een onderwerp dat jij leuk vindt en maak een quiz. Speel hem thuis op de computer en daag je ouders, broer of zus uit om mee te doen.

Vouwen

Zoek een vouwfilmpje op YouTube en volg stap voor stap de instructies. Een dier, doosje of een happertje? Wat vouw jij?

Mini-tuinproject

Plant radijs, zonnebloemen of andere snelgroeiende planten. Leer hoe ze groeien en zorg samen voor je eigen mini-tuin.

Drijven of zinken

Vul een bak met water en laat verschillende voorwerpen erin vallen. Raad van tevoren wat drijft en wat zinkt en ontdek waarom dat zo is.



SMAAK

Bij Smaak leer je koken, bakken en vooral: proeven! Je werkt met verschillende ingrediënten, maakt lekkere gerechten en ontdekt nieuwe smaken. Net als Ollie de octopus gebruik je al je zintuigen om te ontdekken wat bij jou past en ervaar je hoe creativiteit met eten kan zijn.

Subpijlers:
Bakken & koken - Proeven - Bewust gezond



CREATIEF

Je maakt de mooiste dingen met je handen en je fantasie. Je bouwt, tekent, schildert en knutselt met allerlei materialen en ontdekt zo hoe je jouw eigen ideeën kunt vormgeven. Ook kun je muziek maken en spelen met klanken en ritmes. Zo wordt Creatief een plek waar jouw ideeën tot leven komen: in kleur, vorm én geluid.

Subpijlers:
Knutselen - Bouwen - Muziek



SHOW

Bij Show sta je in de spotlights: je speelt toneel, verzint verhalen, gebruikt je fantasie en creativiteit. Je oefent met expressie en optreden. Hierdoor merk je hoeveel plezier het geeft om samen iets moois neer te zetten.

Subpijlers:
Theater - Dans - Expressie



KRACHT

Je leert stevig in je schoenen staan én op anderen te vertrouwen. Je oefent met voor jezelf opkomen, grenzen aangeven en samenwerken in de groep. Zo voel je je sterker, zekerder én onderdeel van de Clup.

Subpijlers:
Zelfvertrouwen - Grenzen - Samen sterk

TIPS VOOR THUIS

Zelfgemaakt ijs

Pureer vers fruit (zoals aardbei, mango of banaan), meng met yoghurt en vries in ijsvormpjes. Maak verschillende smaken en proef elkaars creaties.

Smaakblinddoekspel

Doe een blinddoek om en proef verschillende ingrediënten. Hoe ruikt, voelt en smaakt het? Raad jij wat het is?

Natuurlijke stempels

Zoek bladeren, dennenappels of schelpen en doop ze in verf. Druk ze op papier en ontdek de mooie patronen die je maakt. Experimenteer met kleuren en vormen.

Mozaïek van lasagnebladen

Verf lasagnebladen in verschillende kleuren en laat ze drogen. Breek ze in stukjes en plak ze op karton of een schilderdoek. Zo maak je jouw eigen mozaïekkunstwerk.

Poppenspel

Maak poppen van sokken, handschoenen of papieren zakken. Gebruik stof, knopen en stiften om ze een gezicht en kleren te geven. Bedenk een kort verhaal en voer je poppenshow op voor publiek.

Verhalenverteller

De één begint met een regel, de ander verzint de volgende. Voeg geluiden, gebaren of kleine bewegingen toe om het extra leuk te maken. Eindig met een grappig of verrassend slot.

Raad de emotie

Beeld emoties uit met je gezicht en lichaam, laat de ander raden wat het is. Oefen met de grootte van de emoties. Is iemand boos of heel boos?

Focus

Ga tegenover elkaar staan. De één legt een pingpongballetje op een gestrekte hand, de ander houdt zijn hand er 50 cm boven. Concentreer je en probeer op een willekeurig moment het balletje te pakken. De ander probeert dit te voorkomen.

AHOY, (LUPPERS)!

Ik ben Ollie, de octopus van de Clup. Ja, ja, een octopus op het droge... dat klinkt misschien een beetje gek, hè? Maar nieuwsgierigheid brengt je overal, en zo gebeurde het dat ik op een dag vanuit mijn onderwaterwereld vol kleuren, bubbels en geheimen via de onderwatertunnels van de Clup ineens hier stond. Best spannend! Maar hé, soms moet je je dapperheid een beetje testen. Wist je dat de magie van groeien zit in iets nieuws proberen? Het is net als een achtbaan: kriebels in je buik, hartslag omhoog en een grote lach op je gezicht!

En eerlijk? Op dat vlak heb ik wel een voorsprong. Of eigenlijk... zes voorsprongen. Misschien heb je het al gezien: ik heb acht armen! Daarmee kan ik tegelijkertijd springen, knutselen, bouwen, muziek maken en af en toe iemand een klein beetje kietelen. Handig hè?

Mijn missie? Jou helpen jezelf te zijn, te durven dromen en spelenderwijs te groeien. En als je denkt dat je alles al weet, dan komt er toch nog een verrassing onder mijn pet vandaan! Zijn jullie klaar om met mij op avontuur te gaan? Laten we er samen elke dag een feestje van maken!



DIT BEN IK



LIEF - COOL - DROMER - STOER - DAPPER
GRAPJAS - SPORTIEF - HANDIG - GAMER
DIERENVRIEND - ONTDEKKER - UITVINDER
KLETSKOUS - AVONTUURLUJK - VROLIJK

Mijn lievelings...

ETEN: ZEEWIERFRIETJES
KLEUR: DIEPBLAUW
DIER: BEER (MIJN VRIEND BILLIE!)

Ik word blij van: LACHEN MET NIEUWE VRIENDEN, GEKKE IDEEËN BEDENKEN, SPANNENDE AVONTUREN BELEVEN EN VAN ALLES ONTDEKKEN.

Mijn hobby's zijn: ZWEMMEN, SPELEN, GEK DOEN MET GADGETS, TAART BAKKEN EN DEZE NATUURLIJKE PROEVEN (EN SOMS GOOIEN!), ZINGEN, KNUTSELEN, BOUWEN, VERDUNTRUIS OEFENEN... OH WACHT, IK VERGEET ER VAST NOG EEN PAAR!



Ollie's Special

Met Ollie's Special gaan we knallen! We pakken uit met activiteiten die groter, feestelijker en verrassender zijn dan normaal. Een speciaal moment om samen te beleven, vol plezier en herinneringen die je niet snel vergeet.

Vakantieclup

In de schoolvakanties veranderen we in een echte vakantieclup, want meer tijd (langere dagen) is meer avonturen! Ons activiteitenteam maakt een uitdagend vakantieprogramma, gericht op je leeftijd en de tijd van het jaar. In dit goed doordachte programma is volop ruimte voor eigen keuzes en het beleven van nieuwe dingen. Themadagen, clinics, uitstapjes en challenges: een programma om nooit te vergeten!

Bij de Clup vinden we het belangrijk dat kinderen zich veilig voelen, zichzelf kunnen zijn en nieuwe dingen durven proberen. Eén van de manieren waarop we dat doen, is door actief mee te spelen. Pedagogisch professional Ilse van Clup Hapert legt uit hoe dat werkt.

De kracht van meespelen

"Ik kan eigenlijk niet niet meespelen," lacht Ilse. "Juist daar gebeurt het. Tijdens het spelen bouw je samen aan veiligheid, vertrouwen en ontwikkeling, zonder dat het geforceerd voelt." Bij Ilse betekent dat: kleuren en kletsen met een 7+er, slijm maken of samen 'de vloer is lava' spelen. "En dan doe ik soms expres iets gekks. Niet zoals iedereen ergens bovenop gaan staan, maar juist op de grond gaan liggen met mijn voeten in de lucht. Ze liggen dubbel én worden geïnspireerd om dingen anders te benaderen. Geen schaamte. Als ik enthousiast ben, volgen zij."

Gesprekken die vanzelf ontstaan

Meespelen zorgt niet alleen voor plezier; je bouwt met meespelen ook aan veiligheid en vertrouwen. Dat zie je terug in de mooie gesprekken die tijdens activiteiten vaak

ontstaan. Ilse vertelt: "De oudste kinderen willen graag verantwoordelijkheid. Een tijdje terug hielp een meisje me met fruit snijden. Tijdens het schillen vertelde ze over haar overleden vader. Het is dan niet zo beladen als wanneer je er echt een 1-op-1-gesprek voor plant. Juist als je samen iets doet, komt zo'n mooi gesprek vaak vanzelf op gang. Haar moeder bedankte me later, omdat ze thuis over ons fijne gesprek vertelde."

Spelen zonder woorden

Soms ontstaan tijdens het spelen de mooiste gesprekken, maar spelen verbindt ook zonder woorden. Dat legt Ilse uit met een ander voorbeeld: "Er zat een anderstalig kindje bij mij op de groep. Dan is het soms best lastig om elkaar te begrijpen. Maar muziek is de taal van de wereld en om samen te dansen en hetzelfde te voelen, hoef je helemaal niet dezelfde taal te spreken. Hoe mooi is het om te zien dat datzelfde kindje later zonder woorden aangeeft dat ze weer met me wil swingen."

Nieuwe vrienden

Meespelen helpt bovendien kinderen met elkaar te verbinden. "Kinderen spelen vaak in hun eigen veilige groepje. Ik probeer met spel die groepjes groter te maken of kinderen van verschillende leeftijden samen te brengen. Dan vraag ik een ouder kind bijvoorbeeld of ze een nieuw kindje alles wil laten zien. Zo ontstaan verbindingen tussen kinderen die elkaar anders misschien niet zouden leren kennen."

Ik kan eigenlijk niet niet meespelen



Clupheld aan het woord!



Wereldheld

“Ik ben een held in Wereld”

Clupheld: Sara
Leeftijd: 12 jaar
Locatie: Clup mfa Midden

Waar komt jouw familie vandaan?
Mijn familie komt uit Syrië en zelf ben ik geboren in Egypte.

Welke taal spreek jij thuis of vind jij mooi?
We spreken thuis Arabisch. Zelf vind ik Koreaans een hele mooie taal. Dat oefen ik via een app.

Welke traditie vind jij belangrijk?
In mijn eigen cultuur vind ik de Ramadan heel belangrijk. Je leert dan veel over de Islam. We praten veel over Allah en ik word er een betere moslim van. Ik ben zelf ook dol op het Suikerfeest. Je geeft jezelf dan een cadeautje omdat je een langere periode hebt gevast. We vieren het Suikerfeest met familie en vrienden. Ik krijg van hen ook veel cadeautjes en dat is natuurlijk heel erg leuk. Je kunt het vergelijken met het Amerikaanse Thanksgiving en Kerstmis.

En waar zou je graag meer over vertellen?
Ik zou graag meer over mijn eigen cultuur willen vertellen, omdat ik daar trots op ben.

Wat eet jij graag tijdens een feestdag?
Mijn favoriete eten is echt Yalangi (gevulde wijnbladeren) dat is een Syrisch gerechtje. Ik ben er gek op!

Wat wil jij anderen leren over jouw cultuur?
Ik ben heel graag samen met mijn familie en vrienden, dat voelt altijd heel fijn. Ook vind ik het belangrijk om dankbaar te zijn. Dat zou ik ook anderen willen leren.

Wat maakt jouw wereld uniek?
Thuis heb ik mijn eigen cultuur door mijn familie, de taal die we spreken en andere gebruiken. Maar daarnaast leef ik natuurlijk ook in de Nederlandse (Westerse) cultuur op school en bij de Clup. Ik leer er veel van dat beide werelden naast elkaar bestaan en dat we samenleven.

Bianca ziet wat kinderen nodig hebben

Bianca is pedagogisch professional op Clup mfa Noord en het eerste moment na school vindt ze het allerbelangrijkst. “Als kinderen binnenkomen, wil ik dat ze zich meteen gezien voelen.” Daarom staat of zit ze bij de ingang van de ruimte. Ze begroet ieder kind bij naam en laat merken dat ze blij is hen te zien. Dat kan een knuffel zijn, een aai over de bol, een high five of gewoon door te zeggen: fijn dat je er bent. Wat past bij het kind, staat altijd voorop.



WEETJE:

We vinden het belangrijk dat we alle kinderen bij de Clup persoonlijk begroeten. Deze kleine momenten maken een groot verschil.

Sommige kinderen beginnen direct enthousiast te vertellen, anderen kiezen ervoor om eerst even te spelen. Als iedereen binnen is, schuift de groep rustig aan tafel aan om fruit te snijden. Kinderen doen meestal vanzelf mee. Bianca let erop dat niet steeds hetzelfde kind naast haar zit. “Ik wil iedereen regelmatig dichtbij hebben.”

Gesprekken die ertoe doen

Tijdens het fruitmoment ontstaan vaak de mooiste gesprekken. Bianca sluit aan bij wat kinderen bezighoudt en probeert ook de stillere kinderen te betrekken. Gaat het over sport, dan vraagt ze wie er allemaal sporten. In de groep zijn veel verschillende culturen aanwezig. Dat levert leuke momenten op, zoals praten over hoe je

fruit of ‘dankjewel’ in andere talen uitspreekt. “Ik probeer het na te zeggen,” lacht Bianca, “dat gaat niet altijd goed, maar het zorgt wel voor veel plezier.”

Tijd nemen en écht luisteren

Naast het fruitmoment zijn er groepsrituelen, zoals de mop van de dag of het theemoment. Zulke momenten zorgen voor verbinding en rust. Door erbij te zitten, mee te doen en te luisteren, merkt Bianca hoe het écht met kinderen gaat. Zo kwam tijdens een gesprek naar voren dat regels soms onduidelijk waren. Door dit serieus te nemen en afspraken te maken, voelden kinderen zich gehoord. Voor Bianca is het duidelijk: een goed tafelmoment zorgt voor gezelligheid, vertrouwen en een positieve sfeer!

Klets-kousen
(Cluppers) over de Clup

trampoline & stringkussen - Eva, 11 jaar
een dag maar jumpen - Silvester, 9 jaar
samen werken - Mila, 8 jaar
pastasalade maken - Jasmijn, 11 jaar
tekenen - Maud, 8 jaar
Wat heb je op de Clup geleerd dat je eerst nog niet kon?
loemen - Sofie, 8 jaar
skateboarden - Emily, 8 jaar
met z'n alle naar Engeland - Dorka, 10 jaar
voetballen met cins - Finn, 8 jaar
verstopperijtje door de hele school - Nele, 8 jaar
buiten lezend stratego met waterballon gespeelt - Renske, 10 jaar
Wat is het allervetste wat je kunt doen op de Clup?
uit stapje naar een park - Zoë, 8 jaar
lijm make - Suza, 8 jaar
buitenspelen - Hanne, 8 jaar
omdat we best veel verantwoordelijkheid krijgen. En ze vragen onze mening, en mogen echt mee beslissen. - Jasmijn, 11 jaar
we doen leuke spellen - Esmee, 9 jaar
Waarom zijn de pedagogisch professionals van jouw Clup zo leuk?
omdat ze zijn met mij & peken - Mila, 6 jaar
omdat we ons eigen liedje hebben en we hebben vaak leuke activiteiten. - Liz, 8 jaar
alle kinderen altijd leuke activiteiten. En we hebben vaak leuke dingen. - Sven, 7 jaar



We steken alle pedagogisch professionals in het nieuw!

Nieuw Clup-shirt, Nieuw Clup-lied, Vernieuwde Clup!

Zing mee met het Clup-lied!

Kom erbij, voel de energie.
Hey, doe je ook mee?
Op de Clup, waar ik jou graag zie.
Want jij bent Nummereen.

Lach, ren, spring en ga helemaal los.
Het leukste deel van je dag.
Wat je ook doet, ja je hoort bij ons.
Alles kan, alles mag.



Want bij de Clup beleef je jouw mooiste moment.
Op avontuur gaan met elkaar.
Want bij de Clup daar mag je zijn wie je bent.
En staan je vrienden voor je klaar.
Ja bij de Clup! Ja bij de Clup!

En met Ollie de octopus.
Is het altijd een feest.
Omdat iedereen welkom is.
Doet de hele Clup mee.

Lach, ren, spring en ga helemaal los.
Het leukste deel van je dag.
Wat je ook doet, ja je hoort bij ons.
Alles kan, alles mag.

REFREIN

School uit, beleven aan.
Het is tijd om naar de Clup te gaan.
Voel de vibe, dans op de beat.
Stil blijven staan, dat doen we niet.

Het dak eraf, we gaan ervoor.
We stoppen niet, we gaan maar door.
Samen lachen, van groot tot klein.
Bij de Clup, daar moet je zijn.

REFREIN



Zing jij ook thuis mee?



VOOR OUDERS

Ouderbetrokkenheid binnen de Clup

Van lokaal naar centraal meedenken

Monique Kerkhof is voorzitter van de Centrale Oudercommissie (COC) van Nummereen Kinderopvang.

De COC bestaat uit vertegenwoordigers van de Lokale Oudercommissies (LOC). Elke locatie heeft een LOC. Samen vertegenwoordigen zij alle opvangvormen: dagopvang, peuterprogramma en buitenschoolse opvang. De LOC's vergaderen meestal vlak voor de COC-bijeenkomsten, zodat hun inbreng wordt meegenomen in het eerstvolgende overleg.

Meer aandacht voor de bso

Naast haar rol binnen de COC is Monique lid en voorzitter van de LOC mfa Midden en mfa Noord in Veldhoven. Ze was ook betrokken bij de voorbereidingen van de vernieuwde Clup. “Deze vernieuwing past echt bij Nummereen,” zegt ze. “Het is een logische en mooie ontwikkeling waar goed over is nagedacht.”

Monique merkt dat ouderbetrokkenheid bij de bso vaak anders is dan bij de dagopvang. De bso wordt soms vooral gezien als opvang na school, wanneer ouders werken. Toch gebeurt daar juist veel. Net als op de dagopvang heeft ook iedere Clupper een mentor. “Ik wil ouders meegeven om zelf ook actiever contact te zoeken met de mentor. Door vaker het gesprek aan te gaan, krijg je als ouder waardevolle inzichten.” Ze vervolgt: “Op de bso ligt de nadruk veel op sociaal-emotionele ontwikkeling: omgaan met verschillende leeftijden, nieuwe vriendschappen en andere uitdagingen en activiteiten dan op school. De Clup is niet zomaar een speelplek, maar een plek waar kinderen zich ontwikkelen en groeien.

Samen vooruitkijken

Zowel de COC als de LOC's komen ongeveer drie keer per jaar bij elkaar. De notulen van deze overleggen worden gedeeld via de ouderapp en zijn voor iedereen inzichtelijk. Monique raadt ouders aan om deze eens te lezen. “Je ziet dan goed waar Nummereen mee bezig is en hoe je als ouder kunt meedenken. Het is fijn dat onze stem daarin telt. Ouders die meer betrokken willen zijn, zijn van harte welkom om een keer vrijblijvend aan te sluiten!”

Interesse in deelname aan een LOC of de COC?

Stuur dan een mailtje! De mailadressen vind je in de ouderapp onder Ik > Locatie > Oudercommissie & notulen COC.

Samenwerking Clup mfa Midden en SBO De Verrekijker

“Voor kinderen is het fijn om na school in een vertrouwde omgeving te blijven. De Clup sluit goed aan op hun schooldag, maar geeft vooral ruimte om te ontspannen en zelf activiteiten te kiezen. Door de korte lijnen tussen school en opvang kunnen we echt samenoptrekken. Het kind centraal: voor, tijdens én na schooltijd.”

Anouk van den Hurk, directeur SBO De Verrekijker



Van puzzel naar praktijk

Het laatste teamoverleg van elk team stond in het teken van de vernieuwde Clup. Vooraf zochten de teams met hints naar codes, die ze nodig hadden om alle puzzelstukjes te verzamelen. Tijdens het teamoverleg gingen pedagogisch professionals, teamcoaches en regiomanagers samen aan de slag.

Niet alleen door te praten, maar juist door te doen. Met puzzels en gesprekskaartjes namen de teams hun manier van werken onder de loep en keken ze naar wat goed gaat en wat nog beter kan. Voor pedagogisch professional Britt van Clup Vessem was het meteen een succes. "Ik vond het teamoverleg heel leuk en inspirerend. De puzzel en codes maakten het speels en actief. Doordat je het visueel maakt, ga je ook anders met elkaar in gesprek."

enthousiast mee aan de slag zijn gegaan. En ik kijk echt uit naar de nieuwe Clup. Daarmee laten we zien waar we voor staan, met een divers aanbod en ruimte voor ieder kind."

Uiteindelijk draait het om de kinderen en hun ouders. "Ik hoop dat kinderen merken

dat ze meer mogen meedenken en meedoen. En dat ouders zien dat we betrokken zijn en makkelijk contact hebben." Ook Britt kijkt uit naar wat er gaat komen. "Ik ben benieuwd hoe de kinderen reageren. Het leeft al, zeker omdat sommige kinderen zijn betrokken bij de Clup-upgrade."

Sleutelwaarden van de vernieuwde Clup

Meespelen Pedagogisch professionals spelen mee met plezier en aandacht.

Kinderparticipatie Kinderen denken en beslissen mee.

Relatie opbouwen We kennen de kinderen écht en sluiten aan bij wat zij nodig hebben.

Afwisselend aanbod We bieden keuze, dagen uit en geven ruimte voor eigen ideeën.

Samenwerken met de omgeving We zoeken verbinding met school en buurt.

Ouderbetrokkenheid We delen actief positieve momenten met ouders.


Waardevolle stappen

Volgens regiomanager Karin waren het waardevolle avonden. "We hebben per locatie gekeken wat de vernieuwde Clup daar betekent. Iedere locatie is anders en heeft andere aandachtspunten." Wat haar opviel, is hoe bewust teams met hun werk bezig zijn. "Pedagogisch professionals kunnen goed reflecteren en willen daarna graag vooruitkijken. Hoe kunnen we het nog beter doen? Dat kwam in alle gesprekken duidelijk naar voren."

In de praktijk leidt dat tot concrete veranderingen. "Met elk team stelden we korte en langetermijndoelen vast, die aansluiten bij de sleutelwaarden van de Clup. Door hieraan te werken krijgt elke Clup een upgrade en groeien de locaties steeds meer naar elkaar toe. Die herkenbaarheid vergroten we daarnaast met nieuwe Clup-borden, mascotte Ollie en andere kleding. Ook het Clup-lied en een verzamelcollectie pins dragen hieraan bij. Zo wordt de Clup nog zichtbaarder."

Samen groeien

Waar Karin het meest trots op is? "Dat we dit echt samen doen. Met deze grondige voorbereiding hebben we met elkaar toegewerkt naar hetzelfde doel. Ik ben trots op de teams, dat ze hier zo



Wist je dat je deze tekening ook kunt tegenkomen op de Clup als puzzel?



Clupheld aan het woord!



"Ik ben een held in creatief!"

Clupheld: Tess
Leeftijd: 9 jaar
Locatie: Clup Florent

Wat maak jij het liefst?
Het allerleukste vind ik het maken van kleibeeldjes.

Welke materialen gebruik jij graag?
Ik werk graag met potloden, verf, kwasten én klei natuurlijk!

Wat is jouw mooiste kunstwerk tot nu toe?
Ik heb ooit eens een schilderij gemaakt met daarop bergen, bomen en water. Dat vond ik echt heel erg mooi.

Wie inspireert jou om creatief te zijn?
Dat doet mijn mama.

Wat zou jij maken als je alles mocht kiezen?
Dat is moeilijk. Maar ik zou heel graag eens werken met verfstiften.

Hoe ziet jouw droomatelier eruit?
Een heel mooi atelier met ramen en plantjes, tafels en stoelen. Maar ook met een hele grote kast met allerlei leuke knutselspullen!

Nieuws in een nieuw jasje

Bij de Clup is geen dag hetzelfde en dat maakt het juist zo leuk. Kinderen ontdekken spelenderwijs waar hun interesses liggen. Zo zou het zomaar kunnen dat er over een paar jaar een Oerlese Clupper zijn designs presenteert tijdens de Fashion Week in Parijs. In zijn speech verwijst hij dan vast nog eens naar pedagogisch professional Joyce. Haar wilde idee groeide de afgelopen maanden namelijk uit tot een grootse modeshow, waar creativiteit, lef en samenwerking samenkamen.

Een idee dat bleef hangen

"Jaren geleden maakte mijn dochter op school kleding van afvalmateriaal. Dat vond ik toen al zo'n leuk idee." Al snel ontstond het plan voor een modeshow met kleding van kranten. Of zoals Joyce het tijdens de show zelf verwoordde: "Er gebeurt zoveel in de wereld. Wij vonden dat het tijd werd om van het nieuws iets moois te maken."

"Ik gaf een paar voorbeelden, maar daarna ontstond het vanzelf. Kinderen hielpen én inspireerden elkaar en ontdekten wat ze allemaal kunnen."

Oorlogsberichten werden omgebogen tot feestelijke kleding, rouwadvertenties tot bruidssluiers en voropaginieuws kreeg een plek op het achterpand. Na de kerstvakantie gingen de kinderen al aan de slag. In eerste instantie voorzichtig, maar al snel groeide het enthousiasme. "Steeds meer kinderen sloten aan, ook jongens. Uiteindelijk deden 28 kinderen mee."

Ruimte voor eigen creativiteit

Hoewel het idee van Joyce kwam, kregen kinderen alle ruimte om hun eigen draai te geven aan de ontwerpen. Van jurken en hoeden tot petten, tassen en zelfs schoenen: alles werd gemaakt van kranten. Joyce: "Ik gaf een paar voorbeelden, maar daarna ontstond het vanzelf. Kinderen hielpen én inspireerden elkaar en ontdekten wat ze allemaal kunnen. Bente (9 jaar) vertelt: "In het begin hielp Joyce veel, maar daarna konden we ook elkaar helpen."

Kijk, dit heb ik gemaakt!

Met een thema werk je echt langere tijd ergens naartoe. Dat zorgt voor verdieping én veel betrokkenheid: kinderen denken er thuis over na en vertellen er enthousiast over, waardoor ook ouders meer betrokken raken. "Herkenbaar", zegt Joyce. "En bij het ophalen bleven ouders vaak nog even bij het kledingrek staan, terwijl kinderen trots lieten zien hoe ver hun creatie al was."

Honderden nietjes en overal kranten

Wekenlang werd er geknipt, geniet en gepast. "Soms chaos," lacht Joyce, "maar wel een hele gezellige." Tijdens de generale repetitie wilden de kinderen steeds opnieuw opkomen, zo enthousiast waren ze. De modeshow was de grote finale. Met zelfgekozen muziek liepen de kinderen over de rode loper en showden ze hun creaties aan hun ouders. Lieve (8 jaar) liep dansend de catwalk over op de 'Macarena'. "Kijk, dat is ook de naam van mijn tas!" Joyce: "Dat ze dat durven, daar ben ik echt trots op."

LIEVE (8 JAAR): "ALS IK LATER GROOT BEN, WIL IK EEN EIGEN KLEDINGWINKEL. NU HEB IK ALVAST KUNNEN OEFENEN!"

Recycle maar raak!

Heb je de krant helemaal uit? Mooi! Maar gooi hem nog niet bij het oud papier, want van een krant kun je nog superleuke dingen maken. Inspiratie nodig? Neem een voorbeeld aan de kinderen bij Clup Oerle: ga helemaal los en ontwerp je eigen kleding. Vouw een hoedje (1, 2, 3, 4, hoedje van papier) of maak een cape, jurk of superheldenpak. Daarna loop je een modeshow en show je jouw creatie aan iedereen die je maar wil, net als een echt model.

Ook leuk: vouw van elke pagina een ander vliegtuigje en test welke het verder vliegt. Waarom gaat de één verder dan de ander?

Of ga helemaal los: knip woorden uit de krant, maak er een puzzel van en organiseer een speurtocht naar een geheime plek. Je kunt zelfs een knisperende hut bouwen of een megalange toeter rollen en fanfare spelen door het huis.

TIP: Kun je nét niet bij de bovenste plank? Leg de krant op de grond en gebruik hem als opstapje. Grote kans dat je er nog steeds niet bij kunt. Maar hé, je hebt het wel geprobeerd!

Ga ook aan de slag!

Ben je klaar met knutselen? Stuur een foto van jouw hergebruikte krant naar communicatie@nummereen.com en maak kans op een leuk knutselpakket!





Samenwerken tussen Clup en school op locatie Beisterveld

Op locatie Beisterveld in Bergeijk werken de Clup en de school al jaren nauw samen. Annick, teamcoach bij Nummereen, ziet elke dag hoe waardevol dat is.

“Iedereen in het team ziet de meerwaarde van een goede samenwerking. Daarom zet iedereen zijn schouders eronder,” vertelt ze. “We hebben allemaal hetzelfde doel: wat we doen, moet goed zijn voor het kind. Bij alles wat we doen, vragen we ons af: wat levert dit op voor het kind én voor de ouders?”

Samenwerken vanuit een gedeelde visie

Die samenwerking merk je op locatie Beisterveld de hele dag door. Pedagogisch professionals, leerkrachten, locatie-directeur Judith van Zanten en Annick zoeken elkaar makkelijk op. “We werken op een fijne manier samen. Soms formeel, maar vaak ook informeel. We lopen bij elkaar binnen en plannen vaste momenten om samen te zitten,” vertelt Annick. “Zo stemmen we goed af en begrijpen we elkaar beter.”

Een mooi voorbeeld is de jaarlijkse, gezamenlijke studiedag. “We beginnen altijd met een lunch, zodat we elkaar ook op een informele manier beter leren kennen,” vertelt Judith. Daarna gaan de teams aan de slag met inhoudelijke thema’s. Als teamcoach bepaalt Annick samen met Judith de speerpunten. Vervolgens denken collega’s mee over hoe ze dit in de praktijk toepassen. “Zo zorgen we samen voor draagvlak.”

Een soepele overgang voor kinderen

Deze samenwerking merk je ook bij de kinderen. Doordat de school en de bso op veel punten hetzelfde werken, voelt het voor kinderen als één geheel. Ze kennen de leerkrachten, de ruimtes zijn vertrouwd en de regels sluiten op elkaar aan. Dat maakt de overgang tussen school en opvang een stuk soepeler. “Dat geeft zoveel rust,” zegt Annick.


Dit alles lukt omdat iedereen hetzelfde doel voor ogen heeft. “Het mooie is dat iedereen op onze locatie - van pedagogisch professional tot leerkracht en van kwaliteitsondersteuner tot conciërge - de meerwaarde van de samenwerking ziet. Alle neuzen staan dezelfde kant op.”

WEETJE:

Teams die samen lachen, werken vaak creatiever en lossen sneller problemen op.

Verbind de cijfers

Volg de cijfers en verbind ze netjes met elkaar. En wat zie je dan verschijnen?



MOP:
WAAROM RAAKT EEN
TOPUS NOOIT IETS KWUT?
HIJ HEEFT ALTJD ALLES
BINNEN HANDBEREIK!



Ontwerp je eigen pin!

Op de Clup kun je binnenkort speciale Clup-pins sparen en verzamelen! Je kunt ze verdienen tijdens bijzondere momenten op de Clup... en je kunt ze ruilen met andere kinderen. Hoe leuk is dat?! Spaar ze allemaal!

Zo ontwerp je jouw Clup-pin

Wil jij een pin maken die iedereen wil hebben? Het enige wat je nodig hebt is je fantasie, creativiteit en alles uit je knutselkast.

Stap 1: Brainstormen Denk groot, klein, gek of cool. Alles mag! Schrijf, teken of maak lijstjes van je ideeën.



Tip van Ollie

Creatieve hersens

“Geen idee? Probeer eens op je kop te staan! Niet alleen krijgen je hersenen een frisse boost door extra bloed en zuurstof, je kijkt ook letterlijk eens vanuit een andere kant. Wie weet krijg je ineens een superidee dat je anders nooit had bedacht!”

Stap 2: Kies je favoriet Van welk idee word je het meest enthousiast?

Kun je niet kiezen? Vraag je vrienden of ouders om hulp en kijk welk idee de meeste stemmen krijgt.

Stap 3: Schets je pin Pak papier en potloden en teken een eerste versie. Maak je ontwerp zo groot of klein als je zelf wilt. Het hoeft niet op ware grootte.

Stap 4: Kleur je pin Laat kleuren knallen en durf vreemde combinaties te proberen. Volg je gevoel! Glitters kunnen altijd en gebruik je diepbloauw? Dan scoor je sowieso een stem van Ollie.

Stap 5: Vraag feedback Laat een vriend of vriendin meekijken. Soms zien zij een grappig detail dat jij vergeten was.

Stap 6: Lever je ontwerp in Is je ontwerp klaar? Lever 'm dan in op de Clup of maak een foto en stuur 'm op via de website.



SCAN DE QR-CODE EN
LEVER JE ONTWERP IN

Heb jij een superleuk idee? Ga aan de slag en ontwerp jouw eigen pin! Is je tekening klaar? Lever 'm dan in op de Clup of maak een foto en stuur 'm op via de website. Dit kan t/m 12 juni 2026! Je kunt vette prijzen winnen... en de winnende pin? Die maken we écht!



Hoe cool is het als iedereen straks jouw pin draagt?!

Voor ouders

Kwaliteit waar je op kunt vertrouwen

Bij Nummereen vinden we het belangrijk dat kinderen de beste opvang krijgen. Daarom voldoen zowel Bazenbos als de Clup aan hoge standaarden. Onze pedagogisch professionals zijn betrokken en goed opgeleid. Zij weten hoe ze kinderen kunnen begeleiden in hun ontwikkeling en sluiten aan bij wat ieder kind nodig heeft. Hoe we werken en waar we voor staan, hebben we vastgelegd in ons pedagogisch beleidsplan. Deze vind je op het ouderportaal en de website. Zo weet je als ouder wat je van ons kunt verwachten. Meer weten? Scan de QR-code!



NUMMEREEN
KENNISBANK